

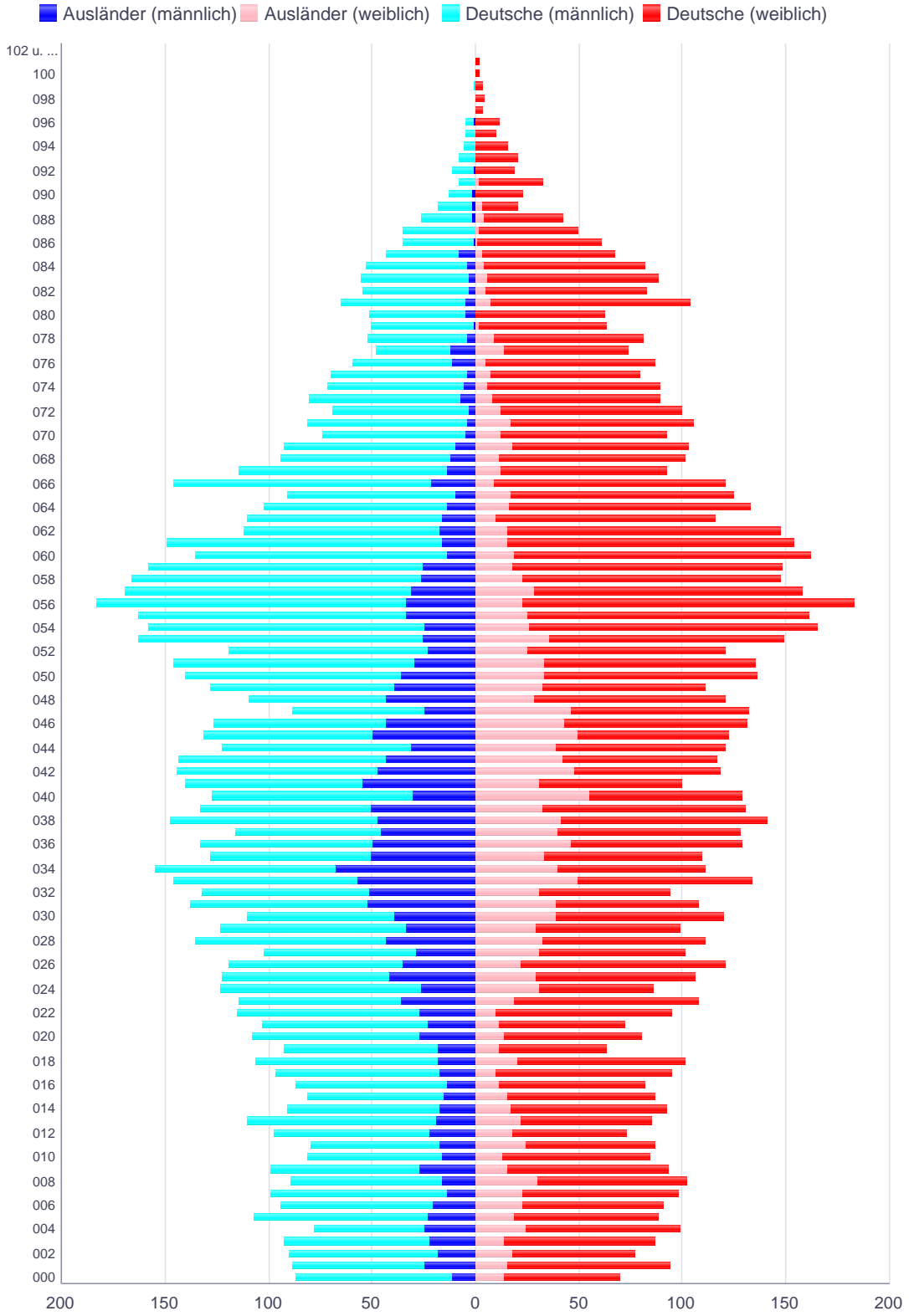
Bevölkerungspyramide

Gemeinde:
Wiesloch

Gemeinde-Schlüssel:
08226098

Gebiets-Gliederung:
001

Stand:
31.12.2022



	Ausländer (männlich)	Ausländer (weiblich)	Deutsche (männlich)	Deutsche (weiblich)	gesamt
102 u. älter	0	0	0	0	0
101	0	0	0	2	2
100	0	0	0	2	2
099	0	0	1	3	4
098	0	0	0	4	4
097	0	0	0	3	3
096	1	0	4	11	16
095	0	0	5	10	15
094	0	0	6	15	21
093	0	0	8	20	28
092	1	0	10	19	30
091	0	2	8	30	40
090	2	0	11	23	36
089	2	3	16	17	38
088	2	4	24	38	68
087	0	2	35	47	84
086	1	1	34	60	96
085	8	3	35	64	110
084	4	4	49	78	135
083	3	6	52	82	143
082	3	5	51	78	137
081	5	7	60	97	169
080	5	0	46	62	113
079	1	2	49	61	113
078	4	9	48	72	133
077	12	14	36	60	122
076	11	5	48	82	146
075	4	7	66	72	149
074	6	6	65	83	160
073	7	8	73	81	169
072	3	12	66	88	169
071	4	17	77	88	186
070	5	12	69	80	166
069	10	18	82	85	195
068	12	11	82	90	195
067	14	12	100	80	206
066	21	9	125	112	267
065	10	17	81	108	216
064	14	16	88	117	235
063	16	10	94	106	226
062	17	15	95	132	259
061	16	15	133	139	303
060	14	19	121	143	297
059	25	18	133	130	306
058	26	23	140	124	313
057	31	28	138	130	327
056	33	23	150	160	366
055	33	25	130	136	324
054	24	26	134	139	323
053	25	36	138	113	312
052	23	25	96	96	240

051	29	33	117	102	281
050	36	33	104	103	276
049	39	32	89	79	239
048	43	28	66	93	230
047	24	46	64	86	220
046	43	43	83	88	257
045	49	49	82	73	253
044	31	39	91	82	243
043	43	42	100	75	260
042	47	48	97	70	262
041	54	31	86	69	240
040	30	55	97	74	256
039	50	32	83	98	263
038	47	41	100	100	288
037	45	40	71	88	244
036	49	46	84	83	262
035	50	33	78	76	237
034	67	40	88	71	266
033	57	49	89	85	280
032	51	31	81	63	226
031	52	39	86	69	246
030	39	39	71	81	230
029	33	29	90	70	222
028	43	32	92	79	246
027	28	31	74	70	203
026	35	22	84	99	240
025	41	29	81	77	228
024	26	31	97	55	209
023	36	19	78	89	222
022	27	10	88	85	210
021	23	11	80	61	175
020	27	14	81	66	188
019	18	11	74	52	155
018	18	20	88	81	207
017	17	10	79	85	191
016	14	11	73	71	169
015	15	15	66	72	168
014	17	17	74	75	183
013	19	22	91	63	195
012	22	18	75	55	170
011	17	24	62	63	166
010	16	13	65	71	165
009	27	15	72	78	192
008	16	30	73	72	191
007	14	23	85	75	197
006	20	23	74	68	185
005	23	19	84	69	195
004	24	24	54	75	177
003	22	14	70	73	179
002	18	18	72	59	167
001	24	15	64	79	182
000	11	14	76	56	157
gesamt	2124	1928	7335	7623	19010

Bevölkerungspyramide

Gemeinde:

Wiesloch

Gemeinde-Schlüssel:

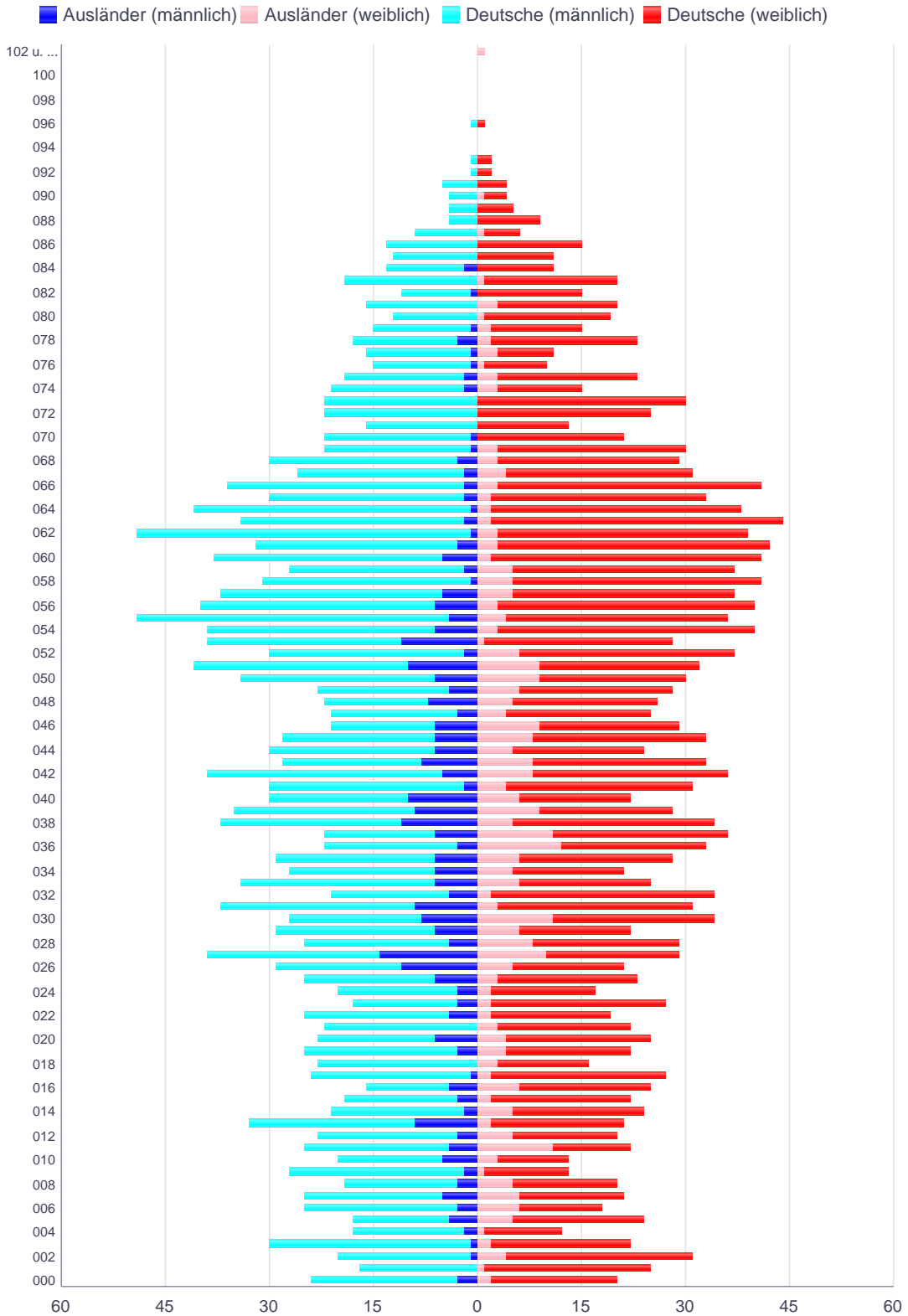
08226098

Gebiets-Gliederung:

002

Stand:

31.12.2022



	Ausländer (männlich)	Ausländer (weiblich)	Deutsche (männlich)	Deutsche (weiblich)	gesamt
102 u. älter	0	1	0	0	1
101	0	0	0	0	0
100	0	0	0	0	0
099	0	0	0	0	0
098	0	0	0	0	0
097	0	0	0	0	0
096	0	0	1	1	2
095	0	0	0	0	0
094	0	0	0	0	0
093	0	0	1	2	3
092	0	0	1	2	3
091	0	0	5	4	9
090	0	1	4	3	8
089	0	0	4	5	9
088	0	0	4	9	13
087	0	1	9	5	15
086	0	0	13	15	28
085	0	0	12	11	23
084	2	0	11	11	24
083	0	1	19	19	39
082	1	0	10	15	26
081	0	3	16	17	36
080	0	1	12	18	31
079	1	2	14	13	30
078	3	2	15	21	41
077	1	3	15	8	27
076	1	1	14	9	25
075	2	3	17	20	42
074	2	3	19	12	36
073	0	0	22	30	52
072	0	0	22	25	47
071	0	0	16	13	29
070	1	0	21	21	43
069	1	3	21	27	52
068	3	3	27	26	59
067	2	4	24	27	57
066	2	3	34	38	77
065	2	2	28	31	63
064	1	2	40	36	79
063	2	2	32	42	78
062	1	3	48	36	88
061	3	3	29	39	74
060	5	2	33	39	79
059	2	5	25	32	64
058	1	5	30	36	72
057	5	5	32	32	74
056	6	3	34	37	80
055	4	4	45	32	85
054	6	3	33	37	79
053	11	1	28	27	67
052	2	6	28	31	67

051	10	9	31	23	73
050	6	9	28	21	64
049	4	6	19	22	51
048	7	5	15	21	48
047	3	4	18	21	46
046	6	9	15	20	50
045	6	8	22	25	61
044	6	5	24	19	54
043	8	8	20	25	61
042	5	8	34	28	75
041	2	4	28	27	61
040	10	6	20	16	52
039	9	9	26	19	63
038	11	5	26	29	71
037	6	11	16	25	58
036	3	12	19	21	55
035	6	6	23	22	57
034	6	5	21	16	48
033	6	6	28	19	59
032	4	2	17	32	55
031	9	3	28	28	68
030	8	11	19	23	61
029	6	6	23	16	51
028	4	8	21	21	54
027	14	10	25	19	68
026	11	5	18	16	50
025	6	3	19	20	48
024	3	2	17	15	37
023	3	2	15	25	45
022	4	2	21	17	44
021	0	3	22	19	44
020	6	4	17	21	48
019	3	4	22	18	47
018	0	3	23	13	39
017	1	2	23	25	51
016	4	6	12	19	41
015	3	2	16	20	41
014	2	5	19	19	45
013	9	2	24	19	54
012	3	5	20	15	43
011	4	11	21	11	47
010	5	3	15	10	33
009	2	1	25	12	40
008	3	5	16	15	39
007	5	6	20	15	46
006	3	6	22	12	43
005	4	5	14	19	42
004	2	1	16	11	30
003	1	2	29	20	52
002	1	4	19	27	51
001	0	1	17	24	42
000	3	2	21	18	44
gesamt	329	353	1957	1947	4586

Bevölkerungspyramide

Gemeinde:

Wiesloch

Gemeinde-Schlüssel:

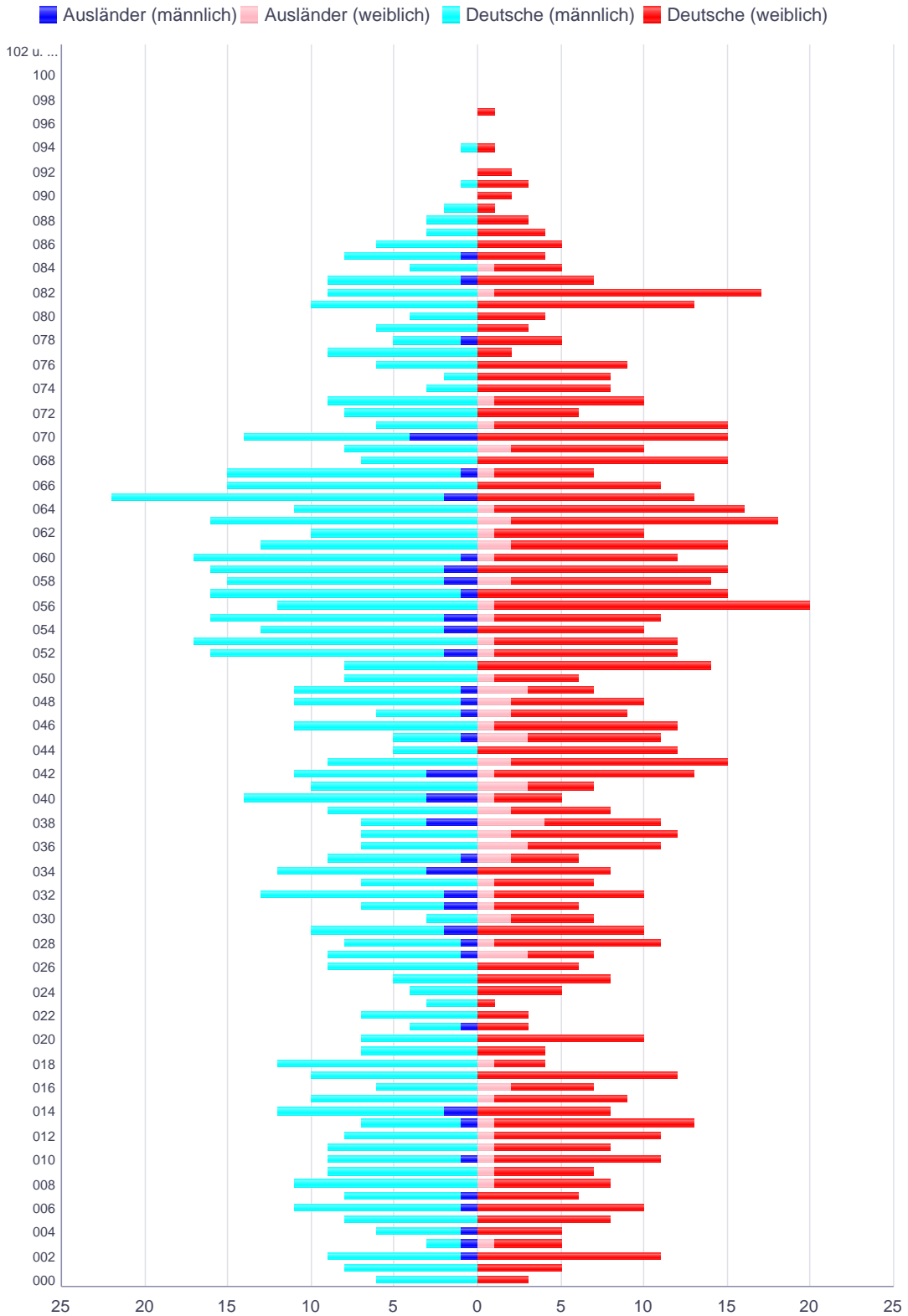
08226098

Gebiets-Gliederung:

003

Stand:

31.12.2022



	Ausländer (männlich)	Ausländer (weiblich)	Deutsche (männlich)	Deutsche (weiblich)	gesamt
102 u. älter	0	0	0	0	0
101	0	0	0	0	0
100	0	0	0	0	0
099	0	0	0	0	0
098	0	0	0	0	0
097	0	0	0	1	1
096	0	0	0	0	0
095	0	0	0	0	0
094	0	0	1	1	2
093	0	0	0	0	0
092	0	0	0	2	2
091	0	0	1	3	4
090	0	0	0	2	2
089	0	0	2	1	3
088	0	0	3	3	6
087	0	0	3	4	7
086	0	0	6	5	11
085	1	0	7	4	12
084	0	1	4	4	9
083	1	0	8	7	16
082	0	1	9	16	26
081	0	0	10	13	23
080	0	0	4	4	8
079	0	0	6	3	9
078	1	0	4	5	10
077	0	0	9	2	11
076	0	0	6	9	15
075	0	0	2	8	10
074	0	0	3	8	11
073	0	1	9	9	19
072	0	0	8	6	14
071	0	1	6	14	21
070	4	0	10	15	29
069	0	2	8	8	18
068	0	0	7	15	22
067	1	1	14	6	22
066	0	0	15	11	26
065	2	0	20	13	35
064	0	1	11	15	27
063	0	2	16	16	34
062	0	1	10	9	20
061	0	2	13	13	28
060	1	1	16	11	29
059	2	0	14	15	31
058	2	2	13	12	29
057	1	0	15	15	31
056	0	1	12	19	32
055	2	1	14	10	27
054	2	0	11	10	23
053	0	1	17	11	29
052	2	1	14	11	28

051	0	0	8	14	22
050	0	1	8	5	14
049	1	3	10	4	18
048	1	2	10	8	21
047	1	2	5	7	15
046	0	1	11	11	23
045	1	3	4	8	16
044	0	0	5	12	17
043	0	2	9	13	24
042	3	1	8	12	24
041	0	3	10	4	17
040	3	1	11	4	19
039	0	2	9	6	17
038	3	4	4	7	18
037	0	2	7	10	19
036	0	3	7	8	18
035	1	2	8	4	15
034	3	0	9	8	20
033	0	1	7	6	14
032	2	1	11	9	23
031	2	1	5	5	13
030	0	2	3	5	10
029	2	0	8	10	20
028	1	1	7	10	19
027	1	3	8	4	16
026	0	0	9	6	15
025	0	0	5	8	13
024	0	0	4	5	9
023	0	0	3	1	4
022	0	0	7	3	10
021	1	0	3	3	7
020	0	0	7	10	17
019	0	0	7	4	11
018	0	1	12	3	16
017	0	0	10	12	22
016	0	2	6	5	13
015	0	1	10	8	19
014	2	0	10	8	20
013	1	1	6	12	20
012	0	1	8	10	19
011	0	1	9	7	17
010	1	1	8	10	20
009	0	1	9	6	16
008	0	1	11	7	19
007	1	0	7	6	14
006	1	0	10	10	21
005	0	0	8	8	16
004	1	0	5	5	11
003	1	1	2	4	8
002	1	0	8	11	20
001	0	0	8	5	13
000	0	0	6	3	9
gesamt	57	72	751	743	1623

Bevölkerungspyramide

Gemeinde:

Wiesloch

Gemeinde-Schlüssel:

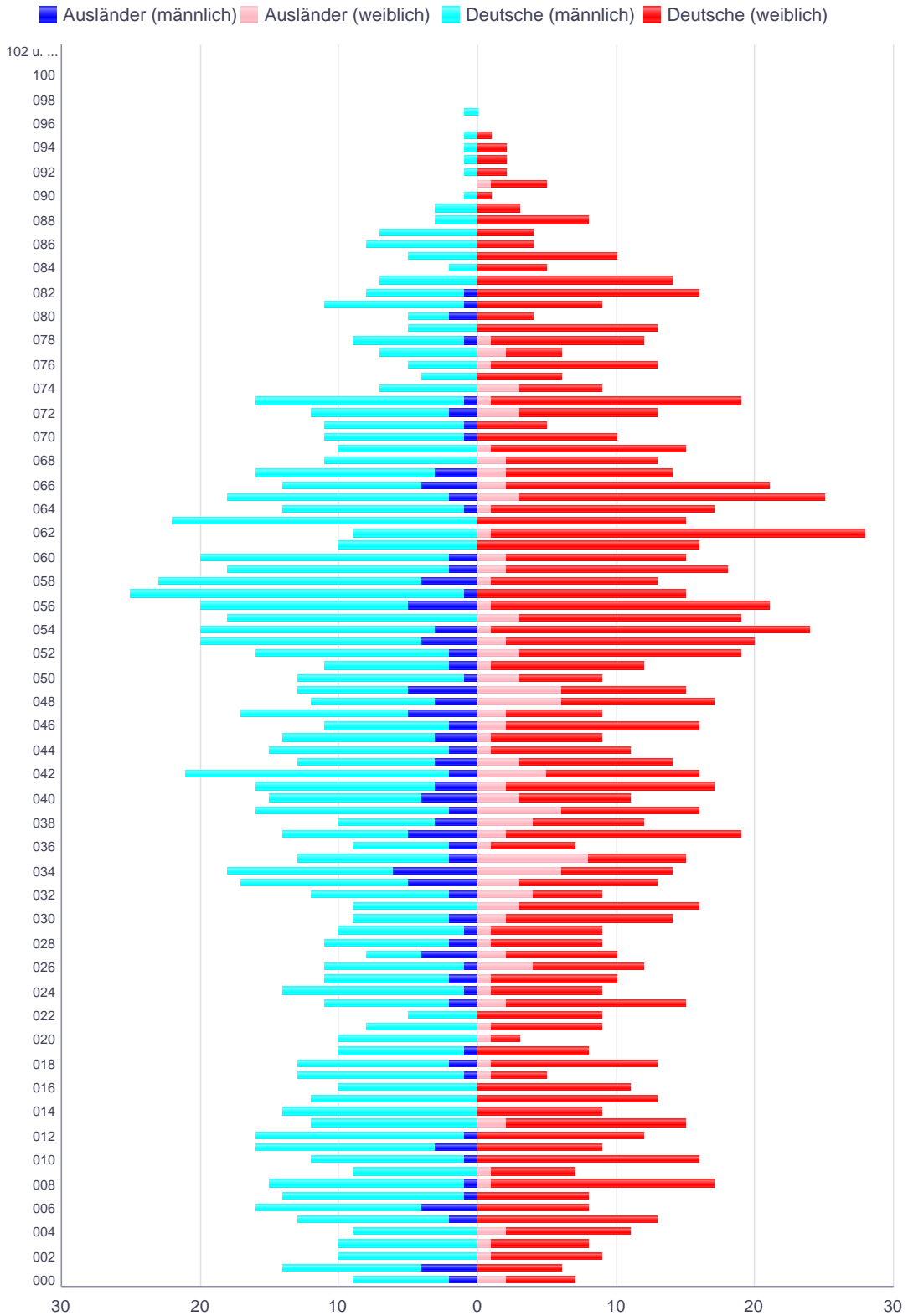
08226098

Gebiets-Gliederung:

004

Stand:

31.12.2022



	Ausländer (männlich)	Ausländer (weiblich)	Deutsche (männlich)	Deutsche (weiblich)	gesamt
102 u. älter	0	0	0	0	0
101	0	0	0	0	0
100	0	0	0	0	0
099	0	0	0	0	0
098	0	0	0	0	0
097	0	0	1	0	1
096	0	0	0	0	0
095	0	0	1	1	2
094	0	0	1	2	3
093	0	0	1	2	3
092	0	0	1	2	3
091	0	1	0	4	5
090	0	0	1	1	2
089	0	0	3	3	6
088	0	0	3	8	11
087	0	0	7	4	11
086	0	0	8	4	12
085	0	0	5	10	15
084	0	0	2	5	7
083	0	0	7	14	21
082	1	0	7	16	24
081	1	0	10	9	20
080	2	0	3	4	9
079	0	0	5	13	18
078	1	1	8	11	21
077	0	2	7	4	13
076	0	1	5	12	18
075	0	0	4	6	10
074	0	3	7	6	16
073	1	1	15	18	35
072	2	3	10	10	25
071	1	0	10	5	16
070	1	0	10	10	21
069	0	1	10	14	25
068	0	2	11	11	24
067	3	2	13	12	30
066	4	2	10	19	35
065	2	3	16	22	43
064	1	1	13	16	31
063	0	0	22	15	37
062	0	1	9	27	37
061	0	0	10	16	26
060	2	2	18	13	35
059	2	2	16	16	36
058	4	1	19	12	36
057	1	0	24	15	40
056	5	1	15	20	41
055	0	3	18	16	37
054	3	1	17	23	44
053	4	2	16	18	40
052	2	3	14	16	35

051	2	1	9	11	23
050	1	3	12	6	22
049	5	6	8	9	28
048	3	6	9	11	29
047	5	2	12	7	26
046	2	2	9	14	27
045	3	1	11	8	23
044	2	1	13	10	26
043	3	3	10	11	27
042	2	5	19	11	37
041	3	2	13	15	33
040	4	3	11	8	26
039	2	6	14	10	32
038	3	4	7	8	22
037	5	2	9	17	33
036	2	1	7	6	16
035	2	8	11	7	28
034	6	6	12	8	32
033	5	3	12	10	30
032	2	4	10	5	21
031	0	3	9	13	25
030	2	2	7	12	23
029	1	1	9	8	19
028	2	1	9	8	20
027	4	2	4	8	18
026	1	4	10	8	23
025	2	1	9	9	21
024	1	1	13	8	23
023	2	2	9	13	26
022	0	0	5	9	14
021	0	1	8	8	17
020	0	1	10	2	13
019	1	0	9	8	18
018	2	1	11	12	26
017	1	1	12	4	18
016	0	0	10	11	21
015	0	0	12	13	25
014	0	0	14	9	23
013	0	2	12	13	27
012	1	0	15	12	28
011	3	0	13	9	25
010	1	0	11	16	28
009	0	1	9	6	16
008	1	1	14	16	32
007	1	0	13	8	22
006	4	0	12	8	24
005	2	0	11	13	26
004	0	2	9	9	20
003	0	1	10	7	18
002	0	1	10	8	19
001	4	0	10	6	20
000	2	2	7	5	16
gesamt	143	139	957	976	2215

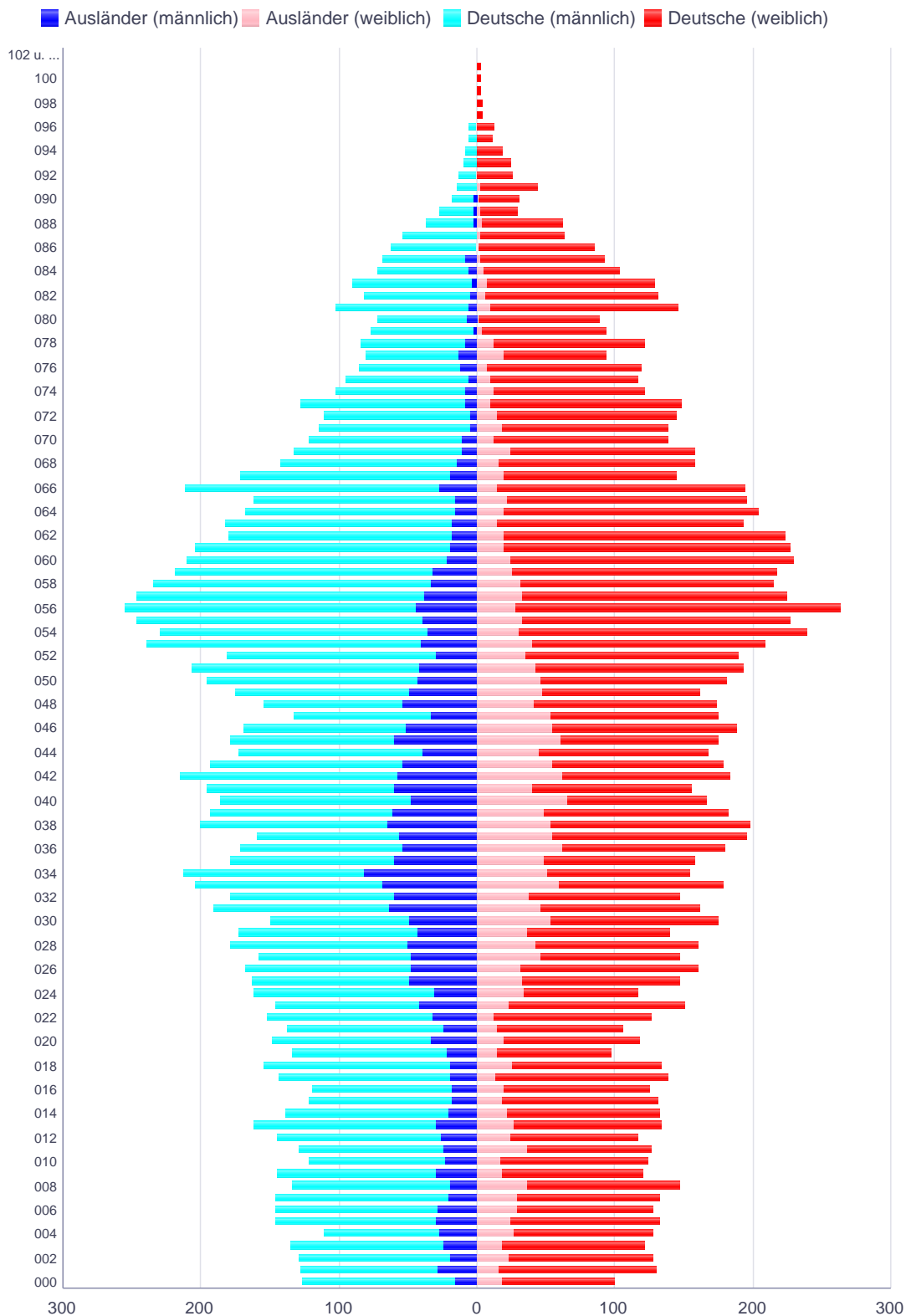
Bevölkerungspyramide

Gemeinde:
Wiesloch

Gemeinde-Schlüssel:
08226098

Gebiets-Gliederung:
Ges.-Gemeinde

Stand:
31.12.2022



	Ausländer (männlich)	Ausländer (weiblich)	Deutsche (männlich)	Deutsche (weiblich)	gesamt
102 u. älter	0	1	0	0	1
101	0	0	0	2	2
100	0	0	0	2	2
099	0	0	1	3	4
098	0	0	0	4	4
097	0	0	1	4	5
096	1	0	5	12	18
095	0	0	6	11	17
094	0	0	8	18	26
093	0	0	10	24	34
092	1	0	12	25	38
091	0	3	14	41	58
090	2	1	16	29	48
089	2	3	25	26	56
088	2	4	34	58	98
087	0	3	54	60	117
086	1	1	61	84	147
085	9	3	59	89	160
084	6	5	66	98	175
083	4	7	86	122	219
082	5	6	77	125	213
081	6	10	96	136	248
080	7	1	65	88	161
079	2	4	74	90	170
078	9	12	75	109	205
077	13	19	67	74	173
076	12	7	73	112	204
075	6	10	89	106	211
074	8	12	94	109	223
073	8	10	119	138	275
072	5	15	106	129	255
071	5	18	109	120	252
070	11	12	110	126	259
069	11	24	121	134	290
068	15	16	127	142	300
067	20	19	151	125	315
066	27	14	184	180	405
065	16	22	145	174	357
064	16	20	152	184	372
063	18	14	164	179	375
062	18	20	162	204	404
061	19	20	185	207	431
060	22	24	188	206	440
059	31	25	188	193	437
058	33	31	202	184	450
057	38	33	209	192	472
056	44	28	211	236	519
055	39	33	207	194	473
054	35	30	195	209	469
053	40	40	199	169	448
052	29	35	152	154	370

051	41	43	165	150	399
050	43	46	152	135	376
049	49	47	126	114	336
048	54	41	100	133	328
047	33	54	99	121	307
046	51	55	118	133	357
045	59	61	119	114	353
044	39	45	133	123	340
043	54	55	139	124	372
042	57	62	158	121	398
041	59	40	137	115	351
040	47	65	139	102	353
039	61	49	132	133	375
038	64	54	137	144	399
037	56	55	103	140	354
036	54	62	117	118	351
035	59	49	120	109	337
034	82	51	130	103	366
033	68	59	136	120	383
032	59	38	119	109	325
031	63	46	128	115	352
030	49	54	100	121	324
029	42	36	130	104	312
028	50	42	129	118	339
027	47	46	111	101	305
026	47	31	121	129	328
025	49	33	114	114	310
024	30	34	131	83	278
023	41	23	105	128	297
022	31	12	121	114	278
021	24	15	113	91	243
020	33	19	115	99	266
019	22	15	112	82	231
018	20	25	134	109	288
017	19	13	124	126	282
016	18	19	101	106	244
015	18	18	104	113	253
014	21	22	117	111	271
013	29	27	133	107	296
012	26	24	118	92	260
011	24	36	105	90	255
010	23	17	99	107	246
009	29	18	115	102	264
008	20	37	114	110	281
007	21	29	125	104	279
006	28	29	118	98	273
005	29	24	117	109	279
004	27	27	84	100	238
003	24	18	111	104	257
002	20	23	109	105	257
001	28	16	99	114	257
000	16	18	110	82	226
gesamt	2653	2492	11000	11289	27434

